

## 株主メモ

事業年度	毎年4月1日から翌年3月31日
定時株主総会	毎年6月
期末配当金支払株主確定日	毎年3月31日
中間配当金支払株主確定日	毎年9月30日
基準日	毎年3月31日 (そのほか臨時に必要があるときはあらかじめ公告いたします)
上場金融商品取引所	東京証券取引所 市場第1部 名古屋証券取引所 市場第1部
株主名簿管理人	東京都千代田区丸の内一丁目4番1号 三井住友信託銀行株式会社
同事務取扱場所	〒460-8685 名古屋市中区栄三丁目15番33号 三井住友信託銀行株式会社 証券代行部
郵便物送付先 (電話照会先)	〒168-0063 東京都杉並区和泉二丁目8番4号 三井住友信託銀行株式会社 証券代行部 0120-782-031 (フリーダイヤル) 取次事務は三井住友信託銀行株式会社の全国本支店でっております。
公告方法	電子公告により行います。 ただし、やむを得ない事情により電子公告ができない場合、 日本経済新聞に掲載いたします。
公告掲載 URL	<a href="http://www.pronexus.co.jp/koukoku/4732/4732.html">http://www.pronexus.co.jp/koukoku/4732/4732.html</a>
証券コード	4732

### ■住所変更、単元未満株式の買取等のお申出先について

株主様の口座のある証券会社にお申出ください。なお、証券会社に口座がないため特別口座が開設されました株主様は、特別口座の口座管理機関である三井住友信託銀行株式会社にお申出ください。

### ■未払配当金の支払いについて

株主名簿管理人である三井住友信託銀行株式会社にお申出ください。

### ■メール配信サービスのご案内

当社は、株主の皆様からのご要望にお応えするため、上記の公告方法にて掲載された内容をメール配信するサービスを実施しております。あわせて、当社からのプレスリリースや会社説明会のご案内もいたしますので、当社ウェブサイトよりメール配信サービスにご登録いただき、当社をご理解いただくためのツールとしてご利用ください。

当社ウェブサイト

<http://www.ussnet.co.jp>

# USS

## 株式会社ユー・エス・エス

### 第37期中間インベスターズガイド

# INVESTORS

# TOR'S

# GUIDE



## ご挨拶

株主の皆様におかれましては、平素より当社への格別のご理解とご支援を賜り、誠にありがとうございます。当第2四半期連結累計期間の業績は減収減益となり、営業利益については7期ぶりの減益となりました。また、通期の業績予想を減収減益に下方修正する結果となりましたが、配当につきましては、当初予想を変更せず、株式上場以来17期連続増配を予定しております。

今後とも株主の皆様のご期待に応えられるよう、安定的かつ持続的な成長を目指してまいりますので、引き続きご支援の程よろしくごお願い申し上げます。

2016年12月

代表取締役社長 安藤 之弘

## 当第2四半期の経営環境と業績について

当第2四半期連結累計期間（2016年4月～9月）における国内自動車流通市場は、登録車については、新型モデルの投入による買い替え需要の増加などもあり新車登録台数は154万台（前年同期比4.0%増）、中古車登録台数は179万台（前年同期比1.9%増）となりました。

これに対して、軽自動車は、燃費不正問題に伴う一連の不祥事により一部の車種が販売を停止したことなどから新車登録台数は75万台（前年同期比9.8%減）、中古車登録台数は138万台（前年同期比0.6%減）と減少し、その結果、登録車および軽自動車全体では、新車登録台数は230万台（前年同期比1.0%減）、中古車登録台数は318万台（前年同期比0.8%増）となりました。※1

このような市場環境の中、オートオークション市場の出品台数は349万台（前年同期比0.7%減）、成約台数は218万台（前年同期比1.3%減）、成約率は62.4%（前年同期実績62.8%）となりました。※2

なお、当社のオートオークションの実績は出品台数112万台（前年同期比2.1%減）、成約台数72万台（前年同期比3.7%減）、成約率64.7%（前年同期実績65.8%）となりました。

連結経営成績につきましては、売上高323億円（前年同期比3.8%減）、営業利益154億円（前年同期比7.6%減）、経常利益158億円（前年同期比7.6%減）、親会社株主に帰属する四半期純利益108億円（前年同期比4.0%減）となりました。

※1 一般社団法人日本自動車販売協会連合会、一般社団法人全国軽自動車協会連合会調べ

※2 株式会社ユーストカー調べ

## 今期の連結業績予想について

当連結会計年度の業績予想につきましては、当第2四半期連結累計期間におけるオートオークション会場の出品台数および成約台数が想定を下回る台数で推移したことから、前回公表（2016年5月9日発表）の連結業績予想を修正しております。

### 2017年3月期 連結業績予想

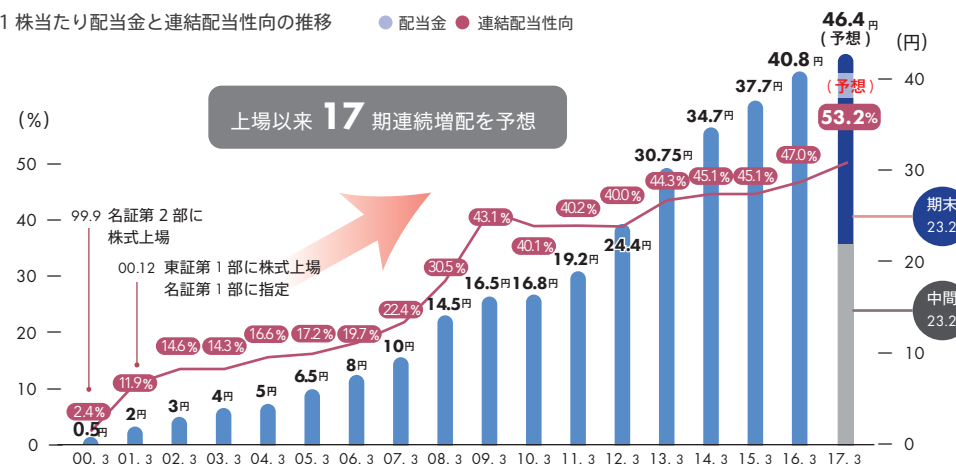
	売上高 (億円)	営業利益 (億円)	経常利益 (億円)	親会社株主に帰属する 当期純利益(億円)	1株当たり 当期純利益(円)
前回公表予想 (2016年5月9日公表)	714	347	353	238	93.54
今回公表予想 (2016年11月7日公表)	<b>668</b>	<b>317</b>	<b>323</b>	<b>222</b>	<b>87.24</b>
増減額	▲46	▲30	▲30	▲16	—

## 配当金について

当社は、安定的な配当の維持および適正な利益還元を基本方針とし、2017年3月期より連結配当性向を50%以上に引き上げました。

また、2016年11月7日に連結業績予想を修正いたしました。連結配当については前回公表（2016年5月9日発表）の当初予想から変更をせず、年間配当金は1株当たり46.4円（中間23.2円、期末23.2円）を予定しております。

### 1株当たり配当金と連結配当性向の推移



※1 株当たりの配当金は、株式分割（2013年10月1日効力発生日）を遡及修正して表示しております。

※13.3期の1株当たりの配当金は記念配当3円を含んでおります。

### 連結経営成績

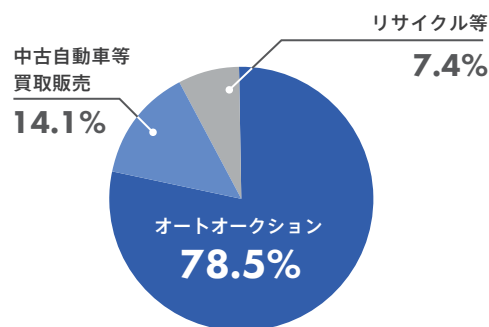
※ ( ) 内表示は対前年同期増減率

	売上高 (億円)	営業利益 (億円)	経常利益 (億円)	親会社株主に帰属する 四半期純利益(億円)	1株当たり 四半期純利益(円)
2017年 3月期第2四半期	<b>323</b> (▲3.8%)	<b>154</b> (▲7.6%)	<b>158</b> (▲7.6%)	<b>108</b> (▲4.0%)	<b>42.51</b> (▲2.6%)
2016年 3月期第2四半期	336	167	171	112	43.66

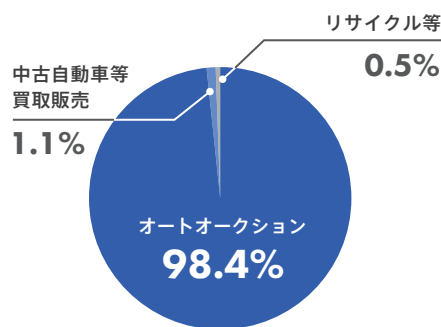
### セグメント別の成績

※各セグメントの売上高は外部顧客に対するもの、営業利益はセグメント利益を表しております。

売上高構成比 (2016.9)



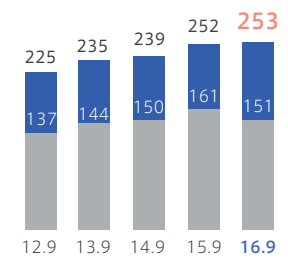
営業利益構成比 (2016.9)



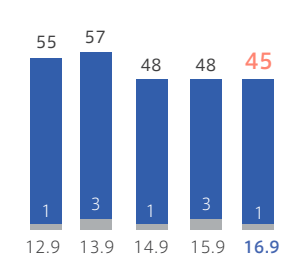
### セグメント別の業績グラフ

売上高/営業利益の推移 ■ 売上高 (億円) ■ 営業利益 (億円)

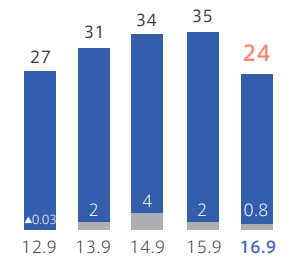
オートオークションのセグメント



中古自動車等買取販売のセグメント



その他のセグメント (リサイクル等)



※13.9期は、会計方針の変更に伴い遡及修正しております。

### 拠点戦略について

当社は、2017年3月期までの約2年間で200億円規模の設備投資を実施し、オートオークション業界での更なる競争力の強化を目指してまいります。



**名古屋会場**  
立体ストックハウス新設  
設備投資額約 77 億円



2016年2月15日稼働

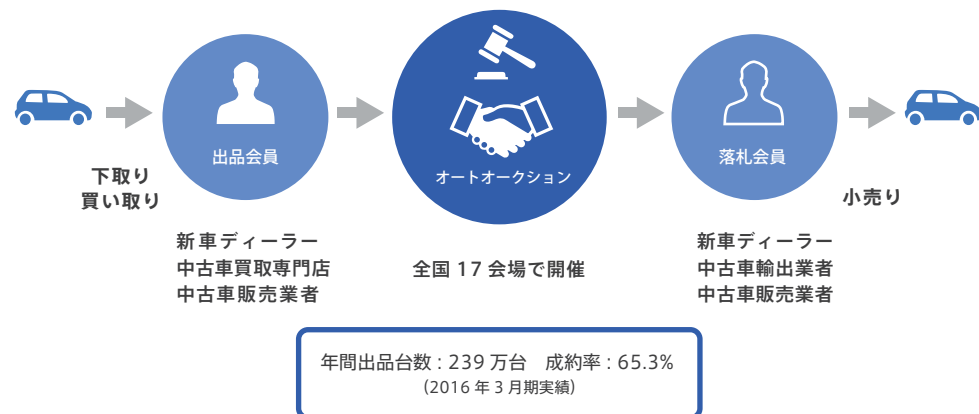
**R-名古屋会場**  
新築移転  
設備投資額約 15 億円



2016年7月26日オープン

## オートオークション事業の仕組み

当社の主力事業であるオートオークションは、会員へオークションの場を提供することにより、会員から手数料収入を得るビジネスモデルとなっております。



## 株主優待について

保有株式数に応じて、株主優待を贈呈いたします。なお、贈呈時期につきましては、配当金通知書と合わせて、3月末日の株主様へは6月、9月末日の株主様へは12月の送付を予定しております。

100～499株 500円のクオ・カード1枚



500～999株 2,000円分の三井住友VJAギフトカード



1,000～9,999株 5,000円相当のオリジナルグルメギフト



10,000株以上 10,000円相当のオリジナルグルメギフト



※季節によって商品の内容が異なります。

## 会社概要・株式の状況

2016年9月末日現在

### 会社概要

商号	株式会社ユー・エス・エス
資本金	188億8,131万円
従業員数	正社員：590名、パート：120名 グループ全体で正社員：1,044名 パート：194名 ※パートタイマーの人数は、期中平均（1日7時間30分勤務換算）で算出しております。
事業内容	中古自動車のオークション運営

本社	愛知県東海市新宝町507番地の20
設立	1980年10月29日
会員数	現車オークション会員 47,124社 衛星TV会員 3,019社 インターネット会員 29,695社

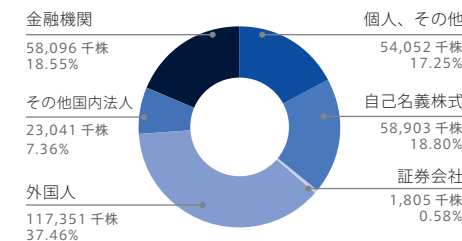
### 取締役・監査役

代表取締役社長	安藤 之弘	常務取締役	池田 浩照	常勤監査役	鈴木 文男
代表取締役副社長	瀬田 大	常務取締役	赤瀬 雅之	社外監査役	丹羽 達
取締役副社長	増田 元廣	社外取締役	田村 均	社外監査役	宮崎 良一
取締役副社長	山中 雅文	社外取締役	加藤 明彦		
専務取締役	三島 敏雄	社外取締役	麻生 光洋		

### 大株主（上位10名）

大株主	持株数(千株)	持株比率(%)
ステート ストリート バンク アンドトラスト カンパニー	18,279	7.18
瀬田 大	15,100	5.93
ステート ストリート バンク アンドトラスト カンパニー 505223	14,129	5.55
日本マスタートラスト 信託銀行株式会社(信託口)	9,233	3.63
瀬田 衛	9,200	3.61
安藤 之弘	9,174	3.60
日本トラスティ・サービス 信託銀行株式会社(信託口)	9,028	3.54
野村信託銀行株式会社 (退職給付信託(三菱東京UFJ銀行口))	8,400	3.30
ビービーエイチ フォー フィデリティ ロー プライズ ストック ファンド (プリンシパル オール セクター サポートファンド)	8,250	3.24
株式会社服部モーターズ	7,280	2.86

### 株式の分布状況（所有者別保有株数分布状況）



### 株式数および株主数

発行可能株式総数	1,200,000,000株
発行済株式総数	313,250,000株
単元株式数	100株
株主数	8,797名

※持株比率は自己株式(58,903千株)を控除して計算しております。