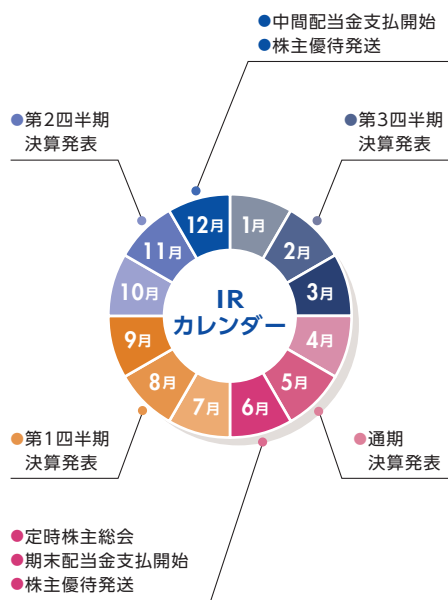


## 株主メモ

|               |  |
|---------------|--|
| 事業年度          | 毎年4月1日から翌年3月31日  |
| 定時株主総会        | 毎年6月   |
| 期末配当金支払株主確定日  | 毎年3月31日  |
| 中間配当金支払株主確定日  | 毎年9月30日  |
| 基準日           | 毎年3月31日(そのほか臨時に必要なときはあらかじめ公告いたします)   |
| 上場金融商品取引所     | 東京・名古屋証券取引所市場第1部   |
| 株主名簿管理人       | 東京都千代田区丸の内一丁目4番1号 三井住友信託銀行株式会社   |
| 同事務取扱場所       | 名古屋市中区栄三丁目15番33号<br>三井住友信託銀行株式会社 証券代行部   |
| 郵便物送付先(電話照会先) | 〒168-0063 東京都杉並区和泉二丁目8番4号<br>三井住友信託銀行株式会社 証券代行部 0120-782-031(フリーダイヤル)<br>取次事務は三井住友信託銀行株式会社の全国本支店でっております。 |
| 公告方法          | 電子公告により行います。<br>ただし、やむを得ない事情により電子公告ができない場合、日本経済新聞に掲載いたします。   |
| 公告掲載URL       | <a href="https://www.ussnet.co.jp/">https://www.ussnet.co.jp/</a>  |
| 証券コード         | 4732   |



### 住所変更、単元未満株式の買取等のお申出先について

株主様の口座のある証券会社にお申出ください。なお、証券会社に口座がないため特別口座が開設されました株主様は、特別口座の口座管理機関である三井住友信託銀行株式会社にお申出ください。

### 未払配当金の支払いについて

株主名簿管理人である三井住友信託銀行株式会社にお申出ください。

### メール配信サービスのご案内

当社は、株主の皆様からのご要望にお応えするため、上記の公告方法にて掲載された内容をメール配信するサービスを実施しております。あわせて、当社からのプレスリリースや会社説明会のご案内もいたしますので、当社ウェブサイトよりメール配信サービスにご登録いただき、当社をご理解いただくためのツールとしてご活用ください。

# USS INVESTOR'S GUIDE 42nd

株式会社ユー・エス・エス

第42期 中間インベスターズガイド

USS INVESTOR'S GUIDE 42nd

IRに関する最新トピックスや詳しい情報は

USS

検索

<https://www.ussnet.co.jp/>

UD  
FONT

見やすく読みまちがえにくい  
ユニバーサルデザインフォント  
を採用しています。

USS Used car  
System  
Solutions

証券コード：4732

# TOP MESSAGES

## クルマの循環型社会に貢献を

ESGやSDGsの取り組みが重視されているように、企業の業績や財務面といった経済価値に加え、環境などの課題解決につながる取り組みも、同じように企業価値として問われる時代になってきています。

当社はこれまで主力のオートオークション事業を通じて、中古車の循環を生み出し、クルマの循環型社会の実現という社会・環境価値を生み出してきました。

今後時代の変化とともに、電気自動車や自動運転などが普及しても、中古車の循環は普遍的なものであると考えています。

USSは、オートオークションという社会的インフラの運営を通じて、持続可能な循環型社会に貢献するよう様々な取組みを実施してまいりますので、株主の皆様にはご支援賜りますようお願い申し上げます。

代表取締役会長兼  
最高経営責任者

## 安藤 之弘

Ando Yukihiro

### 主要連結財務データ

|                          | 2021年<br>3月期 | 2022年<br>3月期 |        | 2022年<br>3月期        | 計画比    |
|--------------------------|--------------|--------------|--------|---------------------|--------|
|                          | 第2四半期        | 第2四半期        | 前年同期比  | 第2四半期<br>(5/11発表計画) |        |
| 売上高(億円)                  | 342          | 397          | 116.1% | 382                 | 104.0% |
| 営業利益(億円)                 | 159          | 205          | 129.4% | 184                 | 111.4% |
| 経常利益(億円)                 | 163          | 209          | 128.4% | 188                 | 111.4% |
| 親会社株主に帰属する<br>四半期純利益(億円) | 109          | 142          | 130.0% | 127                 | 112.0% |

## 第2四半期連結累計期間では過去最高を達成

2022年3月期第2四半期連結累計期間は、売上高397億円、営業利益205億円、経常利益209億円、親会社株主に帰属する四半期純利益142億円とすべての項目で過去最高を達成しました。主な要因は、半導体不足等による自動車の減産により新車の納期が長期化したため、中古車需要が高まったことに加え、コロナ禍で落ち込んでいた海外輸出需要も回復し、オートオークション事業が好調に推移したことであります。第3四半期以降につきましては、9月以降の国内新車販売が大幅に減少するなど不透明な見通しではありますが、新車の生産が回復してくるとともに、自動車流通市場全体が正常化してくるものと思われれます。

さて、2022年3月期の連結業績予想は、利益項目は過去最高を予想しております。不透明な状況が続きますが、「公平・公正」を軸に、中古車オークション市場のさらなる発展に努めてまいります。

代表取締役社長兼  
最高執行責任者

## 瀬田 大

Seta Dai

### 連結業績予想

|                         | 2020年<br>3月期 | 2021年<br>3月期 | 2022年<br>3月期<br>(予想) | 前期比    |
|-------------------------|--------------|--------------|----------------------|--------|
| 売上高(億円)                 | 781          | 748          | 776                  | 103.6% |
| 営業利益(億円)                | 360          | 362          | 384                  | 106.0% |
| 経常利益(億円)                | 367          | 369          | 391                  | 105.7% |
| 親会社株主に帰属する<br>当期純利益(億円) | 206          | 40           | 265                  | 658.8% |

利益項目は過去最高を予想

## PICK UP 1 » 自己株式の取得を開始!

当社は、11月9日より100億円、600万株を上限に自己株式の取得を開始しました。  
また、当社は2021年9月末日時点で発行済株式総数の20.3%の自己株式を保有していますが、自己株式の取得終了後、自己株式はすみやかに発行済株式総数の5%を残して消却する予定です。

|         |                       |
|---------|-----------------------|
| 自己株式の種類 | 当社普通株式                |
| 取得期間    | 2021年11月9日～2022年5月31日 |
| 取得株式の総数 | 600万株(上限)             |
| 取得価額の総額 | 100億円(上限)             |
| 取得方法    | 市場取引                  |

## PICK UP 2 » 「統合報告書2021」を発行しました!

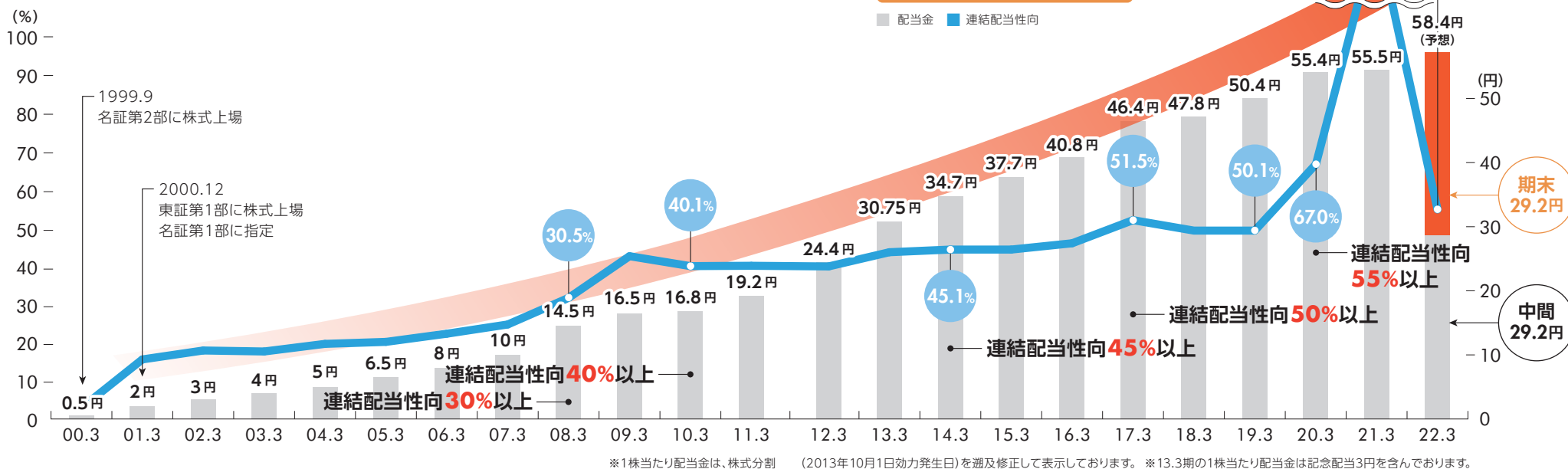
当社は、株主・投資家ならびにステークホルダーの皆様へ、経営方針、事業戦略、年次業績に加え、中長期的な企業価値向上に向けた取り組みをお伝えし、さらなる対話のきっかけにすることを目的として、初めて統合報告書を行いました。

こちらの報告書は当社Webサイトにて掲載しておりますので、ぜひご覧ください。



## > 配当金について

当社は、安定的な配当の維持および適正な利益還元の見地から、業績に連動した配当政策として連結配当性向を指標に用いており、2020年3月期より連結配当性向55%以上を配当に関する基本方針としております。





## 株主優待のご案内

日頃よりご支援いただいている株主の皆様への感謝の気持ちを込めて、保有株式数に応じて500円のクオ・カード、2,000円分の三井住友VJAギフトカード、5,000円相当または10,000円相当のオリジナルグルメギフトを贈呈いたします。

100～499株

500円のクオ・カード1枚



500～999株

2,000円分の三井住友VJAギフトカード



1,000～9,999株

5,000円相当のオリジナルグルメギフト



10,000株以上

10,000円相当のオリジナルグルメギフト



※季節によって商品の内容が異なります。

### 贈呈期間

配当金通知書と合わせて、3月末日の株主様へは6月、9月末日の株主様へは12月の送付を予定しております。

## 会社概要

### 会社概要

|       |  |
|-------|--|
| 商号    | 株式会社ユー・エス・エス   |
| 本社所在地 | 愛知県東海市新宝町507番地の20  |
| 資本金   | 188億8,131万円  |
| 従業員数  | 正社員: 629名<br>パート: 94名<br>グループ全体で正社員: 1,114名<br>パート: 159名<br>※パートタイマーの人数は期中平均(1日7時間30分勤務換算)で算出しております。 |
| 事業内容  | 中古自動車のオークション運営   |
| 設立    | 1980年10月29日  |
| 会員数   | 現車オークション会員: 48,345社<br>衛星TV会員: 2,132社<br>CIS(インターネット)会員: 33,042社                                     |

### 取締役・監査役

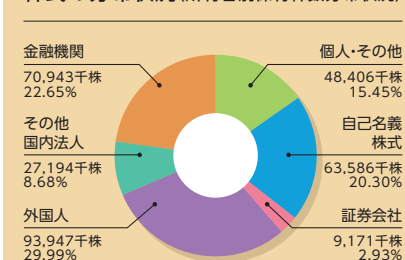
|                        |       |
|------------------------|-------|
| 代表取締役会長 兼 最高経営責任者(CEO) | 安藤 之弘 |
| 代表取締役社長 兼 最高執行責任者(COO) | 瀬田 大  |
| 取締役副社長                 | 山中 雅文 |
| 専務取締役                  | 赤瀬 雅之 |
| 常務取締役                  | 池田 浩照 |
| 取締役(社外)                | 田村 均  |
| 取締役(社外)                | 加藤 明彦 |
| 取締役(社外)                | 高木 暢子 |
| 常勤監査役(社外)              | 後藤 健一 |
| 監査役(社外)                | 三宅 恵司 |
| 監査役(社外)                | 小川 淳  |

## 株式の状況

### 株式数および株主数

|          |                |
|----------|----------------|
| 発行可能株式総数 | 1,200,000,000株 |
| 発行済株式総数  | 313,250,000株   |
| 単元株式数    | 100株           |
| 株主数      | 18,272名        |

### 株式の分布状況(所有者別保有株数分布状況)



### 大株主(上位10名) 持株数(千株) 持株比率(%)

|                              |        |       |
|------------------------------|--------|-------|
| 日本マスタートラスト信託銀行株式会社(信託口)      | 34,220 | 13.70 |
| SSBTC CLIENT OMNIBUS ACCOUNT | 12,828 | 5.13  |
| 株式会社日本カストディ銀行(信託口)           | 11,852 | 4.74  |
| 瀬田 大                         | 9,391  | 3.76  |
| 瀬田 衛                         | 9,200  | 3.68  |
| 安藤 之弘                        | 9,176  | 3.67  |
| 野村信託銀行株式会社(退職給付信託三菱UFJ銀行口)   | 8,400  | 3.36  |
| 株式会社服部モーターズ                  | 7,280  | 2.91  |
| 公益財団法人 服部国際奨学財団              | 7,200  | 2.88  |
| 株式会社エイティーン                   | 5,745  | 2.30  |

※自己株式は除く。  
※持株比率は自己株式(63,586千株)を控除して計算しております。